

BANKOVKA 5000 Kč VZOR 2009



Dne 1. prosince 2009 vydává Česká národní banka do peněžního oběhu novou bankovku nominální hodnoty 5000 Kč vzoru 2009. Bankovka téže nominální hodnoty vzoru 1999 zůstává nadále v platnosti, bankovka téže nominální hodnoty vzoru 1993 je již neplatná, ale nadále vyměnitelná v České národní bance. Informace o bankovce vzoru 1993 naleznete v tiskovině ČNB „Nové české bankovky – 5000 Kč“ a popis rozdílů vzorů 1993 a 1999 v tiskovině „České bankovky – 5000 Kč vzor 1999“. Informace naleznete také na webové stránce www.cnb.cz.

Bankovka vzoru 2009 je rovněž vyráběna podle uměleckého návrhu akademického malíře Oldřicha Kulhánka, z rytin a liniových rozkresb Miloše Ondráčka a Václava Fajta a v designérských úpravách Františka Dvořáka ve STÁTNÍ TISKÁRNĚ CENIN, s.p. v Praze. Bankovka je stejného rozměru a má shodné základní parametry včetně druhu papíru. Má však výrazně zvýšenou ochranu proti padělení, což se projevuje změnou stávajících nebo doplněním nových ochranných prvků a dalšími úpravami designu.

Použité ochranné prvky lze rozdělit do několika skupin. Prvky první skupiny viditelné pouhým okem jsou určeny pro nejširší veřejnost, prvky druhé skupiny zjištělné jednoduchými pomůckami jsou určeny pro subjekty přijímající hotovosti na přepážkách a jiných místech, umožňujících použití těchto pomůcek. Prvky dalších skupin zjištělné jen složitějšími přístroji a senzory jsou určeny profesionálům a pro automatizované zpracování peněz nebo k ovlivnění činnosti reprodukčních zařízení. V této tiskovině naleznete pouze prvky první a druhé skupiny (včetně prvků v ultrafialové oblasti světelného spektra) a jen v případě jejich rozdílnosti na třech různých vzorech bankovek 5000 Kč. Obecný přehled ochranných prvků českých bankovek naleznete v tiskovině ČNB „Ochranné prvky českých bankovek“ nebo na webové stránce www.cnb.cz. Některé prvky dalších skupin (zejména prvky v infračervené oblasti světelného spektra) naleznou profesionálové ve specializovaných informačních systémech.

Rozdíly mezi bankovkami 5000 Kč vzorů 1993, 1999 a 2009 jsou zejména následující:

vzor 1993 - již neplatný

(v oběhu od 15. 12. 1993 do
30. 6. 2001, od 1. 7. 2001
možnost prozatím časově
neomezené výměny v České
národní bance)


vzor 1999

(v oběhu od 8. 9. 1999)

vzor 2009

(v oběhu od 1. 12. 2009)


NA LÍCI



letopočet 1993 vytištěný
tiskem z hloubky šedočernou
barvou

letopočet 1999 vytištěný
tiskem z plochy šedomodrou
barvou

letopočet 2009 vytištěný
tiskem z plochy
černou barvou



podpis guvernéra
„Tošovský“ vytištěný tiskem
z hloubky
šedočernou barvou

podpis guvernéra
„Tošovský“ vytištěný tiskem
z hloubky
šedočernou barvou

podpis guvernéra
„Tůma“ vytištěný tiskem
z plochy
černou barvou



čelní pohled sklopný pohled
bez iridiscenčního pruhu



čelní pohled sklopný pohled
jednobarevný obdélníkový
iridiscenční pruh
kovově lesklé zlaté
barvy s opakujícími se
negativními čísly 5000




čelní pohled sklopný pohled
dvoubarevný vzorovaný
iridiscenční pruh
překrývající se kovově
lesklé zlaté a fialové
barvy s opakujícími se
čtveřicemi lipových listů
a negativními čísly 5000


NA RUBU



sériové písmeno A

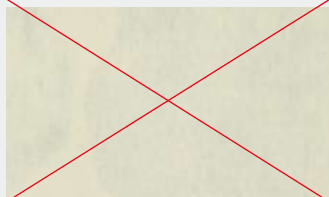


sériové písmeno B




sériové písmeno C a další

NA LÍCI I NA RUBU



papír bez viditelných
ochranných vláken



po celé ploše papíru
chaoticky rozptýlená
oranžová ochranná vlákna



po celé ploše papíru
chaoticky rozptýlená
oranžová ochranná vlákna

Pozor: ochranné vlákno je cizí těleso uložené v papíru, každé má individuální tvar, tloušťku a umístění!



okraj (kupon) a tiskový
obrazec bez žlutých kroužků



okraj (kupon) a tiskový
obrazec bez žlutých kroužků



na okraji (kuponu) a v částech
tiskového obrazce žluté
kroužky


V PRŮSVITU



vodoznak tvořen portrétem
Tomáše Garrigua Masaryka



vodoznak tvořen portrétem
Tomáše Garrigua Masaryka



vodoznak tvořen portrétem
Tomáše Garrigua Masaryka a
negativním (běločarým) číslem
5000 s orlicí sedící zleva
(popsáno heraldicky)

**Pozor: poloha vodoznaku vůči tiskovému obrazci se na jednotlivých
bankovkách mírně liší!**

NA LÍCI A V PRŮSVITU



pohled z líce pohled v průsvitu
ochranný proužek šířky
1,4 mm s opakujícím se
negativním mikrotextem
5000 Kč



pohled z líce pohled v průsvitu
ochranný proužek šířky
1,4 mm s opakujícím se
negativním mikrotextem
5000 Kč



pohled z líce pohled v průsvitu
ochranný proužek šířky
3 mm s opakujícím se
šrafovaným negativním
mikrotextem ČNB 5000 Kč



ochranný proužek svoji kovově lesklou stříbřitou barvu v závislosti na úhlu dopadu světla nemění



ochranný proužek svoji kovově lesklou stříbřitou barvu v závislosti na úhlu dopadu světla nemění



ochranný proužek svoji kovově lesklou barvu mění v závislosti na úhlu dopadu světla z hnědofialové na zelenou



po přiložení POLE testeru se na ochranném proužku neprojeví žádný efekt



po přiložení POLE testeru se na ochranném proužku neprojeví žádný efekt



po přiložení POLE testeru se na ochranném proužku projeví efekt POLE prvku v podobě šrafování světlejšími a tmavšími částmi ve tvaru kosodélníků



POLE tester je pomůcka určená k ověření přítomnosti optického efektu POLE prvku a podobně jako ultrafialová lampy k ověření přítomnosti prvku zářících v ultrafialovém světle je komerčně dostupná.

Pozor: vodorovné i svislé umístění vystupujících částí ochranného proužku se na jednotlivých bankovkách mírně liší!

NA LÍCI, NA RUBU I V PRŮSVITU



pohled z líce

pohled z rubu



pohled v průsvitu

soutisková značka v podobě písmen CS, které se v průhledu kryjí a doplňují



pohled z líce

pohled z rubu



pohled v průsvitu

soutisková značka v podobě písmen ČR, které se v průhledu kryjí a doplňují



pohled z líce

pohled z rubu



pohled v průsvitu


soutisková značka v podobě písmen ČR, které se v průhledu kryjí a doplňují

V ULTRAFIALOVÉM SVĚTLE

Pozor: viditelnost, intenzita a barevnost prvků zářících v ultrafialovém světle se může odlišovat podle použitého druhu, typu a stáří zdroje ultrafialového světla!

U opotřebovaných bankovek prošlých oběhem se viditelnost prvků snižuje! U bankovek poškozených vypráním nebo stykem s některými chemikáliemi mohou naopak zářit i jiné části tiskového obrazce nebo celá plocha bankovky!

V ULTRAFIALOVÉM SVĚTLE NA LÍCI



hodnotové číslo 5000 v levém horním rohu nezáří




horní polovina hodnotového čísla 5000 v levém horním rohu září zelenou barvou



horní polovina hodnotového čísla 5000 v levém horním rohu září zelenou barvou, dolní polovina září modrou barvou



text PĚT TISÍC KORUN ČESKÝCH nezáří



text PĚT TISÍC KORUN ČESKÝCH nezáří



text PĚT TISÍC KORUN ČESKÝCH září modrou barvou



levá část (popsáno heraldicky) portrétu T. G. Masaryka včetně části oblečení a ornamentální plochy se skrytým obrazcem, levá část hmatové značky pro nevidomé a slabozraké, menší část nápisu TOMÁŠ GARRIGUE MASARYK a jméno rytce M. ONDRÁČEK SC. nezáří




levá část (popsáno heraldicky) portrétu T. G. Masaryka včetně části oblečení a ornamentální plochy se skrytým obrazcem, levá část hmatové značky pro nevidomé a slabozraké, menší část nápisu TOMÁŠ GARRIGUE MASARYK a jméno rytce M. ONDRÁČEK SC. září zelenou barvou



levá část (popsáno heraldicky) portrétu T. G. Masaryka včetně části oblečení a ornamentální plochy se skrytým obrazcem, levá část hmatové značky pro nevidomé a slabozraké, menší část nápisu TOMÁŠ GARRIGUE MASARYK a jméno rytce M. ONDRÁČEK SC. září zelenou barvou, větší nápis TOMÁŠ GARRIGUE MASARYK září modrou barvou

V ULTRAFIALOVÉM SVĚTLE NA RUBU



vodorovné označení série a čísla bankovky nezáří



vodorovné označení série a čísla bankovky nezáří



vodorovné označení série a čísla bankovky září zelenou barvou

V ULTRAFIALOVÉM SVĚTLE NA LÍCI I NA RUBU




ochranná vlákna září modrou barvou



ochranná vlákna září modrou a žlutou barvou



ochranná vlákna září modrou a žlutou barvou



v levé dolní a pravé horní části nejsou ornamenty připomínající lipovou snítku



v levé dolní a pravé horní části nejsou ornamenty připomínající lipovou snítku



v levé dolní a pravé horní části září zelenou barvou ornamenty připomínající lipovou snítku

Upozornění: jednotlivé obrázky celků i detailů bankovky byly pořízeny tak, aby přiměřeným způsobem vypovídaly o popisovaném prvku. Nejsou proto ve stejném poměru obrazové velikosti a nemohou mít ani stejné barevné podání.

Technická poznámka pro proškolené pokladníky rozpoznávající tiskové techniky: podtisky lícní strany a rubová strana kromě číslování jsou tištěny přenosným tiskem z výšky, zvaným suchý ofset a zjednodušeně popisovaným jako tisk z plochy. Knihtiskový charakter tiskové formy však způsobuje při větším tlaku na přenosný válec vznik roztlaku, charakter tiskové linky se proto nemusí jevit plochý, ale jako knihtiskový (silnější nános a tmavší odstín barvy na okrajích tiskové linky)!